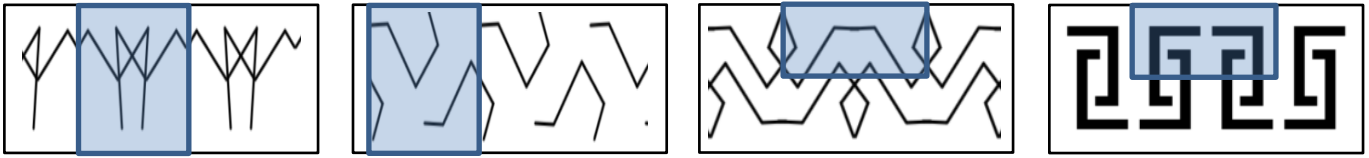
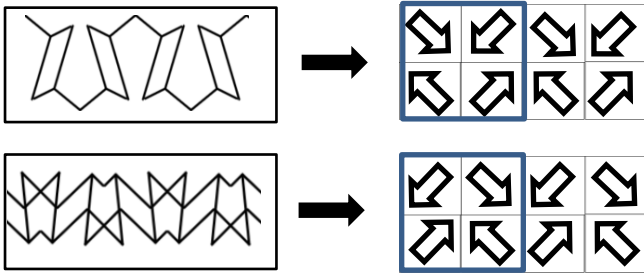


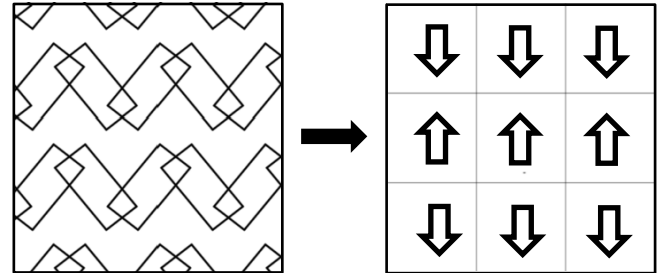
*1. Označi najmanjši **neprosojni tlakovec**, s katerim lahko tlakuješ cel vzorec. Če ga ni, to označi (×).



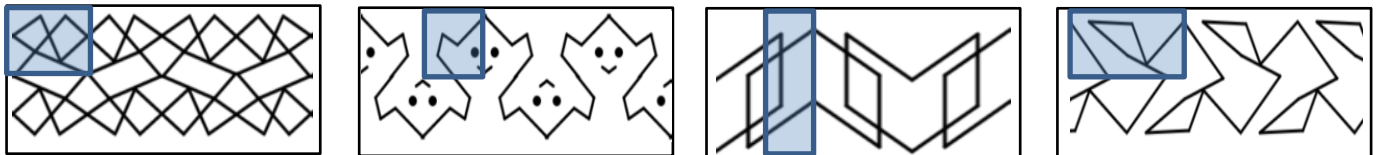
2. Po pravilu vzorca na levi dopolni vzorec na desni do konca s **puščicami ustrezne smeri**.



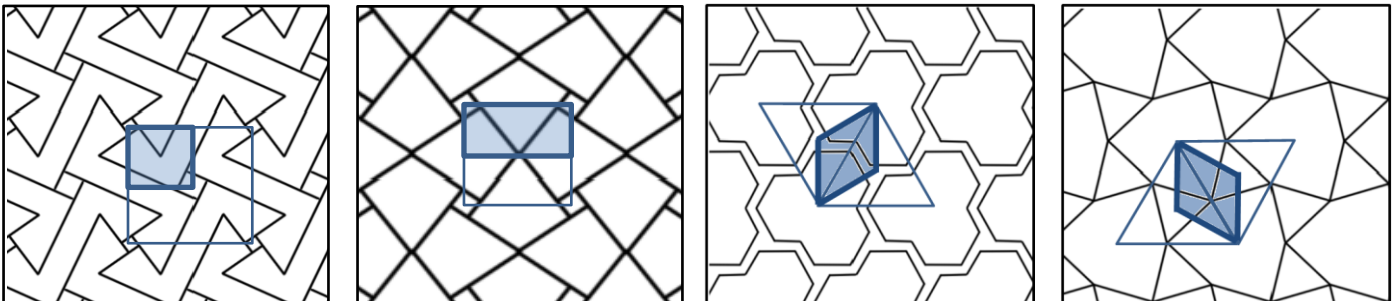
3. Po pravilu vzorca na levi dopolni vzorec na desni do konca, tako da motiv vzorca na levi zamenjaš z **navpično puščico**.



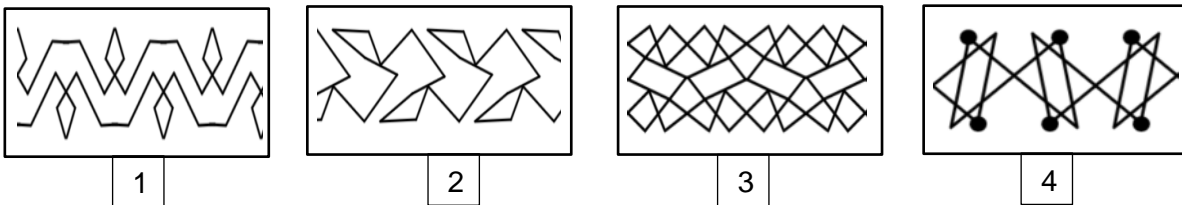
*4. Označi najmanjši **prosojni tlakovec**, s katerim lahko tlakuješ cel vzorec. Če ga ni, to označi (×).



*5. Označi najmanjši **neprosojni tlakovec**, s katerim lahko tlakuješ cel vzorec. Če ga ni, to označi (×).




6. Vzorci so oštevilčeni od 1 do 4. Poišči vzorce z **enakimi simetrijami**. Rešitev zapiši na desni strani.



1: 3, 4
2: /
3: 1, 4
4: 1, 3

7. Vzorci so oštevilčeni od 1 do 4. Poišči vzorce z **enakimi simetrijami**. Rešitev zapiši na desni strani.



1: /
2: /
3: 4
4: 3